

## ОТЧЕТ О ФИНАНСОВЫХ РЕЗУЛЬТАТАХ ДЕЯТЕЛЬНОСТИ

на 1 января 2025 г.

Главный распорядитель, распорядитель, получатель бюджетных средств,  
главный администратор, администратор доходов бюджета,  
главный администратор, администратор источников финансирования  
дефицита бюджета

МКОУ СОШ д. МалиновкаНаименование бюджета (публично-правового образования) Бюджет муниципального образования

Периодичность: годовая

Единица измерения: руб.

	КОДЫ
Форма по ОКУД	0503121
Дата	01.01.2025
по ОКПО	
ИНН	3843002487
Глава по БК	907
по ОКТМО	25648417
по ОКЕИ	383

Наименование показателя	Код строки	Код по КОСГУ	Бюджетная деятельность	Средства во временном распоряжении	Итого
1	2	3	4	5	6
<b>Доходы (стр.020 + стр.030 + стр.040 + стр.050 + стр.060 + стр.070 + стр.090 + стр.100 + стр.110)</b>	010	100	<b>180 064,76</b>	-	<b>180 064,76</b>
<i>Налоговые доходы</i>	020	110	-	-	-
в том числе:			-	-	-
	020		-	-	-
<i>Доходы от собственности</i>	030	120	-	-	-
в том числе:			-	-	-
	030		-	-	-
<i>Доходы от оказания платных услуг (работ), компенсаций затрат</i>	040	130	-	-	-
в том числе:			-	-	-
	040		-	-	-
<i>Штрафы, пени, неустойки, возмещения ущерба</i>	050	140	-	-	-
в том числе:			-	-	-
	050		-	-	-
<i>Безвозмездные денежные поступления текущего характера</i>	060	150	-	-	-
в том числе:			-	-	-
	060		-	-	-
<i>Безвозмездные денежные поступления капитального характера</i>	070	160	-	-	-
в том числе:			-	-	-
	070		-	-	-
<i>Доходы от операций с активами</i>	090	170	-	-	-
в том числе:			-	-	-
	090		-	-	-

Прочие доходы	100	180	-	-	-
в том числе:			-	-	-
	100		-	-	-
Безвозмездные неденежные поступления в сектор государственного управления	110	190	180 064,76	-	180 064,76
в том числе:			-	-	-
Безвозмездные неденежные поступления текущего характера от сектора государственного управления и организаций государственного сектора	110	191	6 663,05	-	6 663,05
Безвозмездные неденежные поступления текущего характера от физических лиц	110	193	108,00	-	108,00
Безвозмездные неденежные поступления капитального характера от сектора государственного управления и организаций государственного сектора	110	195	173 293,71	-	173 293,71
<b>Расходы (стр.160 + стр.170 + стр.190 + стр.210 + стр.230 + стр.240 + стр.250 + стр.260 + стр.270)</b>	150	200	<b>27 409 955,03</b>	-	<b>27 409 955,03</b>
Оплата труда и начисления на выплаты по оплате труда	160	210	23 418 830,83	-	23 418 830,83
в том числе:			-	-	-
Заработная плата	160	211	17 986 813,20	-	17 986 813,20
Начисления на выплаты по оплате труда	160	213	5 432 017,63	-	5 432 017,63
Оплата работ, услуг	170	220	2 090 905,71	-	2 090 905,71
в том числе:			-	-	-
Коммунальные услуги	170	223	536 673,33	-	536 673,33
Работы, услуги по содержанию имущества	170	225	1 385 376,50	-	1 385 376,50
Прочие работы, услуги	170	226	168 855,88	-	168 855,88
Обслуживание государственного (муниципального) долга	190	230	-	-	-
в том числе:			-	-	-
	190		-	-	-
Безвозмездные перечисления текущего характера организациям	210	240	-	-	-
в том числе:			-	-	-
	210		-	-	-
Безвозмездные перечисления бюджетам	230	250	-	-	-
в том числе:			-	-	-
	230		-	-	-
Социальное обеспечение	240	260	56 452,47	-	56 452,47
в том числе:			-	-	-
Социальные пособия и компенсации персоналу в денежной форме	240	266	56 452,47	-	56 452,47
Расходы по операциям с активами	250	270	1 828 194,99	-	1 828 194,99
в том числе:			-	-	-
Амортизация	250	271	721 866,89	-	721 866,89
Расходование материальных запасов	250	272	1 106 328,10	-	1 106 328,10
Безвозмездные перечисления капитального характера организациям	260	280	-	-	-




в том числе:			-	-	-
	260		-	-	-
Прочие расходы	270	290	15 571,03	-	15 571,03
в том числе:			-	-	-
Налоги, пошлины и сборы	270	291	15 565,94	-	15 565,94
Штрафы за нарушение законодательства о налогах и сборах, законодательства о страховых взносах	270	292	5,09	-	5,09
<b>ЧИСТЫЙ ОПЕРАЦИОННЫЙ РЕЗУЛЬТАТ (стр.301 - стр.302), (стр.310 + стр.410)</b>	300		<b>-27 229 890,27</b>	<b>-</b>	<b>-27 229 890,27</b>
Операционный результат до налогообложения (стр. 010 - стр.150)	301		-27 229 890,27	-	-27 229 890,27
Налог на прибыль	302		-	-	-
<b>Операции с нефинансовыми активами (стр.320 + стр.330 + стр.350 + стр.360 + стр.370 + стр.380 + стр.390 + стр.400)</b>	310		<b>-117 292,35</b>	<b>-</b>	<b>-117 292,35</b>
Чистое поступление основных средств	320		-120 277,90	-	-120 277,90
в том числе:	321	310	1 029 884,27	-	1 029 884,27
увеличение стоимости основных средств					
уменьшение стоимости основных средств	322	41X	1 150 162,17	-	1 150 162,17
Чистое поступление нематериальных активов	330		-	-	-
в том числе:	331	320	-	-	-
увеличение стоимости нематериальных активов					
уменьшение стоимости нематериальных активов	332	42X	-	-	-
Чистое поступление непроизведенных активов	350		-	-	-
в том числе:	351	330	-	-	-
увеличение стоимости непроизведенных активов					
уменьшение стоимости непроизведенных активов	352	43X	-	-	-
Чистое поступление материальных запасов	360		2 985,55	-	2 985,55
в том числе:			-	-	-
увеличение стоимости материальных запасов	361	340	1 109 313,65	-	1 109 313,65
из них:			-	-	-
	361		-	-	-
уменьшение стоимости материальных запасов	362	440	1 106 328,10	-	1 106 328,10
из них:			-	-	-
	362		-	-	-
Чистое поступление прав пользования	370		-	-	-
в том числе:	371	35X	-	-	-
увеличение стоимости прав пользования					
уменьшение стоимости прав пользования	372	45X	-	-	-
Чистое поступление биологических активов	380		-	-	-
в том числе:	381	360	-	-	-
увеличение стоимости биологических активов					
уменьшение стоимости биологических активов	382	46X	-	-	-
Чистое изменение затрат на изготовление готовой продукции, выполнение работ, услуг	390		-	-	-



в том числе: увеличение затрат	391	X	-	-	-
уменьшение затрат	392	X	-	-	-
<i>Чистое изменение затрат на биотрансформацию</i>	395		-	-	-
в том числе: увеличение затрат	396	X	-	-	-
уменьшение затрат	397	X	-	-	-
<i>Расходы будущих периодов</i>	400		-	-	-
<b>Операции с финансовыми активами и обязательствами (стр.420 - стр.510)</b>	410		-27 112 597,92	-	-27 112 597,92
<b>Операции с финансовыми активами (стр.430 + стр.440 + стр. 450 +стр.460 + стр.470 + стр.480)</b>	420		-26 399 791,37	-	-26 399 791,37
<i>Чистое поступление денежных средств и их эквивалентов</i>	430		-26 416 844,49	-	-26 416 844,49
в том числе: поступление денежных средств и их эквивалентов	431	510	1 575 448,61	-	1 575 448,61
выбытие денежных средств и их эквивалентов	432	610	27 992 293,10	-	27 992 293,10
<i>Чистое поступление ценных бумаг, кроме акций</i>	440		-	-	-
в том числе: увеличение стоимости ценных бумаг, кроме акций и иных финансовых инструментов	441	520	-	-	-
уменьшение стоимости ценных бумаг, кроме акций и иных финансовых инструментов	442	620	-	-	-
<i>Чистое поступление акций и иных финансовых инструментов</i>	450		-	-	-
в том числе: увеличение стоимости акций и иных финансовых инструментов	451	530	-	-	-
уменьшение стоимости акций и иных финансовых инструментов	452	630	-	-	-
<i>Чистое предоставление заимствований</i>	460		-	-	-
в том числе: увеличение задолженности по предоставленным заимствованиям	461	540	-	-	-
уменьшение задолженности по предоставленным заимствованиям	462	640	-	-	-
<i>Чистое поступление иных финансовых активов</i>	470		-	-	-
в том числе: увеличение стоимости иных финансовых активов	471	550	-	-	-
уменьшение стоимости иных финансовых активов	472	650	-	-	-
<i>Чистое увеличение прочей дебиторской задолженности</i>	480		17 053,12	-	17 053,12
в том числе: увеличение прочей дебиторской задолженности	481	560	1 690 269,18	-	1 690 269,18
уменьшение прочей дебиторской задолженности	482	660	1 673 216,06	-	1 673 216,06
<b>Операции с обязательствами (стр.520 + стр.530 + стр.540 + стр.550 + стр.560)</b>	510		712 806,55	-	712 806,55
<i>Чистое увеличение задолженности по внутренним привлеченным заимствованиям</i>	520		-	-	-
в том числе: увеличение задолженности по по внутренним привлеченным заимствованиям	521	710	-	-	-

уменьшение задолженности по по внутренним привлеченным заимствованиям	522	810	-	-	-
<i>Чистое увеличение задолженности по внешним привлеченным заимствованиям</i>	530		-	-	-
в том числе:	531	720	-	-	-
увеличение задолженности по внешним привлеченным заимствованиям	532	820	-	-	-
<i>Чистое увеличение прочей кредиторской задолженности</i>	540		4 581,09	-	4 581,09
в том числе:	541	730	36 210 679,99	-	36 210 679,99
увеличение прочей кредиторской задолженности	542	830	36 206 098,90	-	36 206 098,90
уменьшение прочей кредиторской задолженности	550	x	-	-	-
<i>Доходы будущих периодов</i>	560	x	708 225,46	-	708 225,46
<i>Резервы предстоящих расходов</i>					


Руководитель


  
(подпись)

Мешкова И.А.

(расшифровка подписи)

Главный бухгалтер


  
(подпись)

Агеенко А.Е.

(расшифровка подписи)

**Централизованная бухгалтерия**


МКУ "ЦБ ЧРМО" 1093820000075, 3820013980, 385101001, Россия, г. Черемхово

(наименование, ОГРН, ИНН, КПП, местонахождение)

Руководитель

(уполномоченное лицо)

(должность)


  
(подпись)


Попова Э.В.

(расшифровка подписи)

Исполнитель

Зам. главного бухгалтера

(должность)


  
(подпись)

Похабова Ольга Васильевна

(расшифровка подписи)

(телефон, e-mail)

**28 января 2025 г.**